

AGENDA ESTADÍSTICA

2019 - 2020



Presentación



Este documento es elaborado con la finalidad de ser una herramienta útil para la toma de decisiones y así mismo de brindar la información más relevante de los Cuestionarios Estadísticos de Educación Superior 2019 – 2020, el cual contiene los datos más importantes sobre: alumnos, egresados, titulados, docentes de la Universidad Intercultural de San Luis Potosí.

UICSLP EN NÚMEROS 2019 - 2020

Matrícula

2509 alumnos en el ciclo escolar 2019 – 2020.

1450 son mujeres, representando el 57.8% total de la matrícula.

Matlapa es la Unidad Académica con mayor matrícula con 761 alumnos.

Derecho es la carrera con mayor número de alumnos.

559 son hablantes de idiomas originarios, siendo el Náhuatl el idioma con mayor número de hablantes después del español.

Egresados

En el ciclo escolar 2018 – 2019 **egresaron 434 alumnos.**

227 son mujeres, representando el 52.3 % del total de los egresados.

Matlapa es la Unidad Académica con el mayor número de egresados en la institución.

Informática Administrativa es la carrera que obtuvo el mayor número de egresados.

Titulados

En el ciclo escolar 2018 - 2019 se reportaron **171 titulados**.

El **56.7%** de los titulados son mujeres.

Matlapa es la Unidad Académica con el mayor número de titulados con el 33.3%.

La carrera con el mayor número de titulados es la Licenciatura de **Informática Administrativa con 57**.

Personal en la Institución

En la UICSLP está conformada con 397 personas, las cuales se agrupan de la forma siguiente:

184 Docentes.

8 Docentes Investigadores.

205 Administrativos.

El **50.6%** pertenece al género masculino.

El **13.6 %** del personal habla algún idioma originario.

Eventos

- 48 Conferencias.
- 47 Exhibiciones y exposiciones.
- 58 Talleres.
- 49 Eventos Culturales y artísticos.
- 21 Eventos deportivos.

Obra Editorial

- 133 Boletines.
- 155 Electrónicas o Digitales.
- 2 Revistas

Cursos Extracurriculares

- 368 Cursos Cortos.
- 21 Seminarios.
- 238 Talleres.
- 7 Otros.

DOCENTES



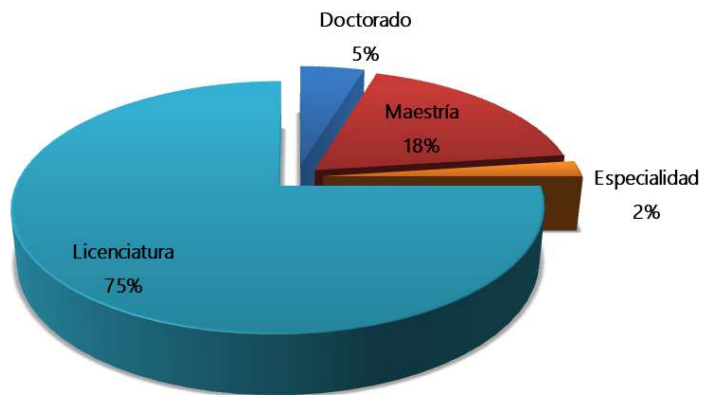
PERSONAL DOCENTE 2019 - 2020

NIVEL DE ESTUDIOS DOCENTE

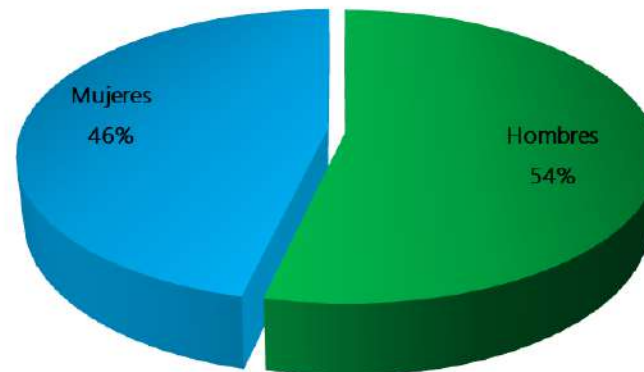
Nivel de Estudios	Hombres	Mujeres	Total	Con Discapacidad	Hablantes de Lenguas Indígenas
Doctorado	6	3	9	0	2
Maestría	17	18	35	0	3
Especialidad	2	2	4	0	1
Licenciatura	78	66	144	1	15
Técnico Superior	0	0	0	0	0
Total	103	89	192	1	21

PERSONAL DOCENTE 2019 - 2020


Total de personal Docente por nivel de estudios



Total de Personal Docente por Género



MATRÍCULA

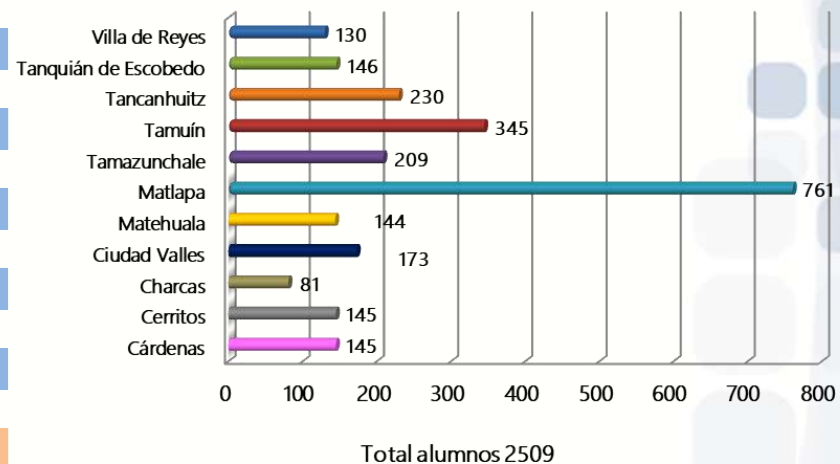


MATRÍCULA 2019 - 2020

TOTAL DE MATRÍCULA POR UNIDAD

Unidad	Hombres	Mujeres	Total
Cárdenas	55	90	145
Cerritos	71	74	145
Charcas	37	44	81
Ciudad Valles	61	112	173
Matehuala	46	98	144
Matlapa	273	488	761
Tamazunchale	104	105	209
Tamuín	176	169	345
Tancanhuitz	109	121	230
Tanquián de Escobedo	71	75	146
Villa de Reyes	56	74	130
Total UICSLP	1059	1450	2509

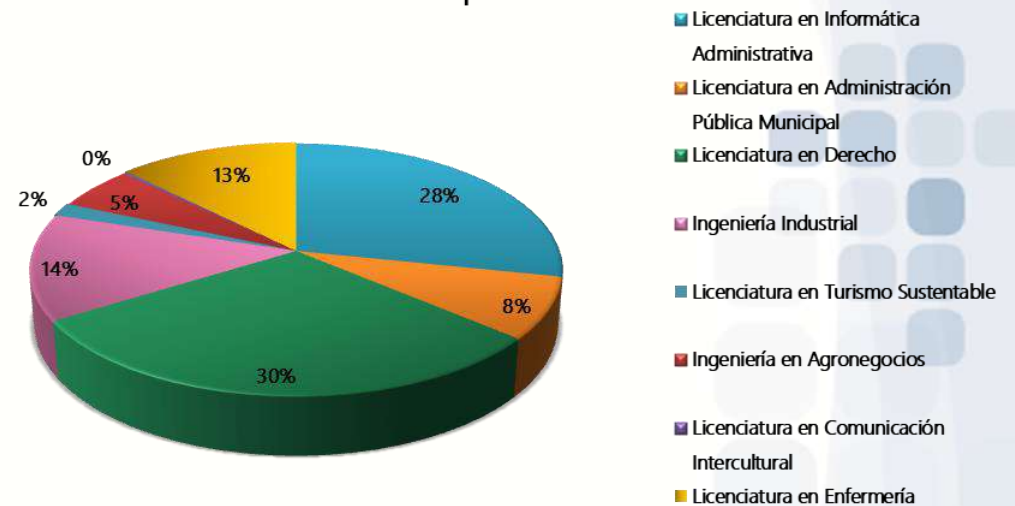
Matrícula por Unidad



MATRÍCULA 2019 - 2020

TOTAL DE MATRÍCULA POR CARRERA			
Unidad	Hombres	Mujeres	Total
Licenciatura en Informática Administrativa	360	349	709
Licenciatura en Comunicación Intercultural	1	7	8
Licenciatura en Administración Pública Municipal	65	133	198
Licenciatura en Derecho	281	473	754
Ingeniería Industrial	205	138	343
Licenciatura en Turismo Sustentable	12	31	43
Ingeniería en Agronegocios	77	62	139
Licenciatura en Enfermería	58	257	315
Total	1059	1450	2509

Matrícula por Carrera

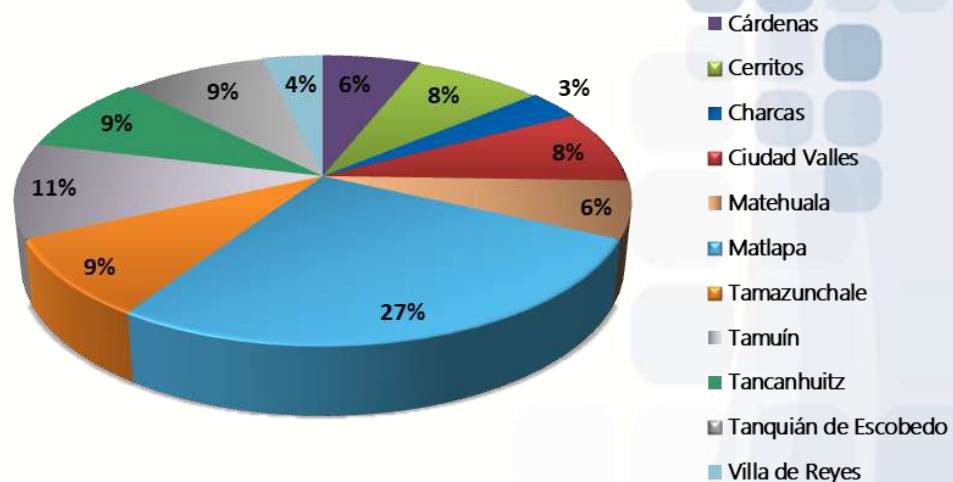


MATRÍCULA 2019 - 2020

TOTAL DE MATRÍCULA DE NUEVO INGRESO POR UNIDAD

Unidad	Hombres	Mujeres	Total
Cárdenas	22	32	54
Cerritos	40	31	71
Charcas	13	17	30
Ciudad Valles	28	45	73
Matehuala	21	36	57
Matlapa	89	156	245
Tamazunchale	45	34	79
Tamuín	45	50	95
Tanquián de Escobedo	39	40	79
Tancanhuitz	43	35	78
Villa de Reyes	14	19	33
Total UICSLP	399	495	894

Alumnos de Nuevo Ingreso por Unidad

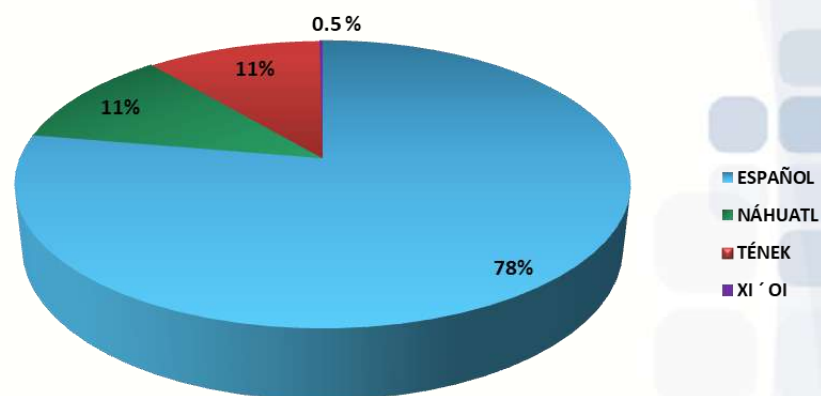


MATRÍCULA 2019 - 2020

HABLANTES DE LENGUA INDÍGENA POR UNIDAD

Unidad	Hombres	Mujeres	Total
Cárdenas	3	3	6
Cerritos	0	0	0
Charcas	0	0	0
Ciudad Valles	8	17	25
Matehuala	0	0	0
Matlapa	103	192	295
Tamazunchale	20	18	38
Tamuín	25	12	37
Tancanhuitz	72	75	147
Tanquián de Escobedo	3	8	11
Villa de Reyes	0	0	0
Total UICSLP	234	325	559

Porcentaje de hablantes por Idioma

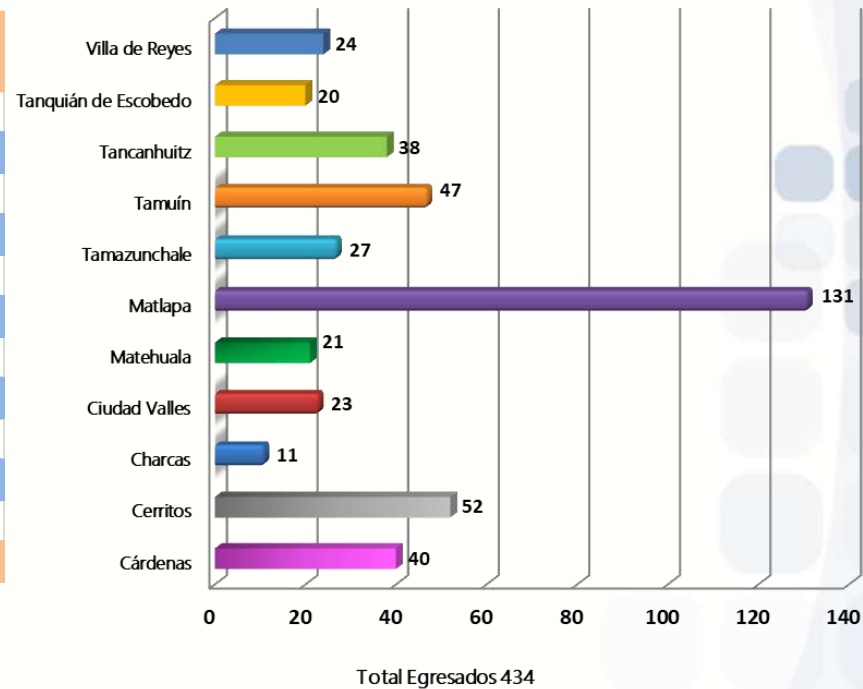


EGRESADOS



EGRESADOS 2018 - 2019

Egresados por Unidad



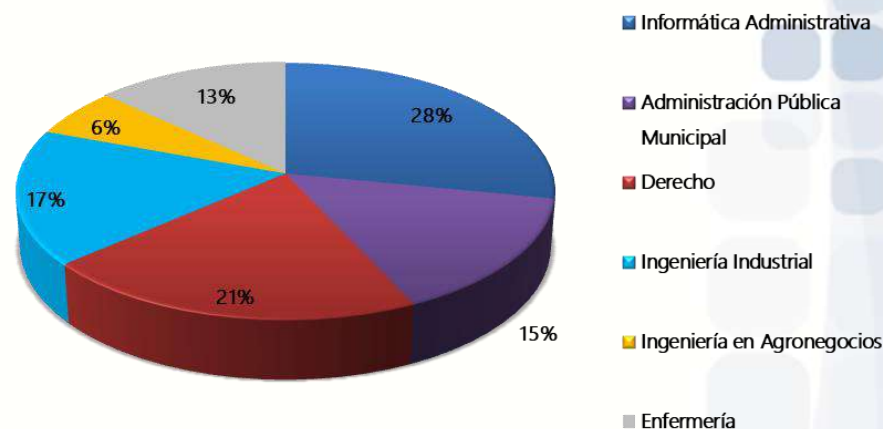
TOTAL DE EGRESADOS POR UNIDAD

Unidad	Hombres	Mujeres	Total
Cárdenas	21	19	40
Cerritos	24	28	52
Charcas	3	8	11
Ciudad Valles	9	14	23
Matehuala	6	15	21
Matlapa	57	74	131
Tamazunchale	14	13	27
Tamuín	29	18	47
Tanquián de Escobedo	9	11	20
Tancanhuitz	21	17	38
Villa de Reyes	14	10	24
Total UICSLP	207	227	434

EGRESADOS 2018 - 2019

TOTAL DE EGRESADOS POR CARRERA			
Unidad	Hombres	Mujeres	Total
Licenciatura en Informática Administrativa	56	66	122
Licenciatura en Administración Pública Municipal	29	36	65
Licenciatura en Derecho	43	46	89
Ingeniería Industrial	51	23	74
Ingeniería en Agronegocios	11	16	27
Licenciatura en Enfermería	17	40	57
TOTAL	207	227	434

Porcentaje de Egresados por Carrera

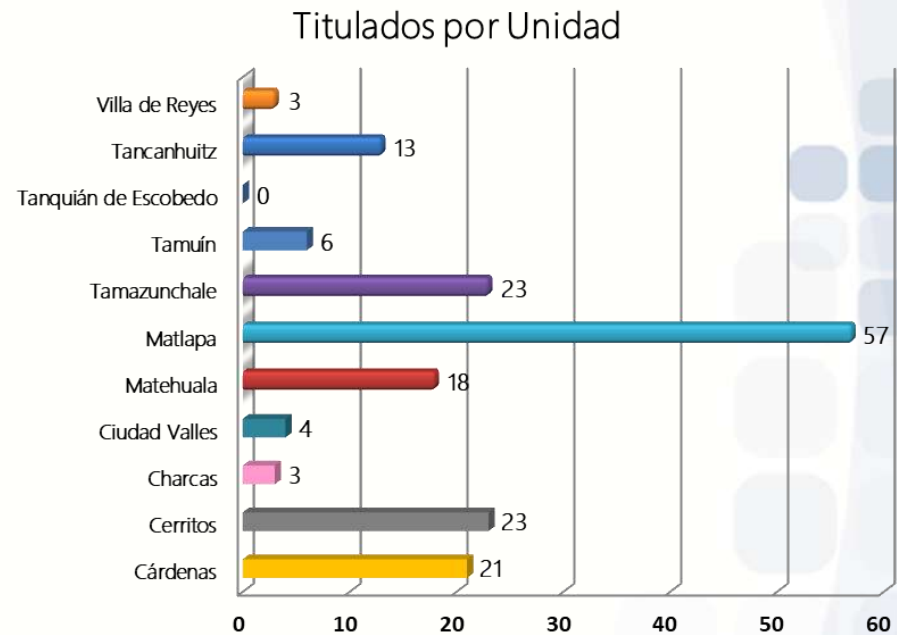


TITULADOS



TITULADOS 2018 - 2019

TOTAL DE TITULADOS POR UNIDAD			
Unidad	Hombres	Mujeres	Total
Cárdenas	7	14	21
Cerritos	9	14	23
Charcas	1	2	3
Ciudad Valles	2	2	4
Matehuala	5	13	18
Matlapa	26	31	57
Tamazunchale	13	10	23
Tamuín	0	6	6
Tanquián de Escobedo	0	0	0
Tancanhuitz	9	4	13
Villa de Reyes	2	1	3
Total UICSLP	74	97	171



TOTAL DE TITULADOS POR CARRERA			
UNIDAD	HOMBRES	MUJERES	TOTAL
Licenciatura en Derecho con Orientación en Asuntos Indígenas	19	7	26
Licenciatura en Informática Administrativa	20	37	57
Licenciatura en Desarrollo Económico Regional	1	0	1
Licenciatura en Administración Pública Municipal	3	2	5
Licenciatura en Derecho	16	24	40
Licenciatura en Ingeniería Industrial	1	5	6
T.S.U. en Salud Comunitaria	3	0	3
Licenciatura en Turismo Sustentable	1	4	5
Licenciatura en Enfermería	7	17	24
Ingeniería en Agronegocios	3	1	4
TOTAL	74	97	171

Titulados por Carrera

