



UICSLP
UNIVERSIDAD INTERCULTURAL
DE SAN LUIS POTOSÍ

Agenda Estadística **Ciclo Escolar**

2022 - 2023

Presentación

La presente agenda es elaborada con la finalidad de ser una herramienta útil para la toma de decisiones.

Así como socializar la información más relevante de los Cuestionarios Estadísticos de Educación Superior 2022 – 2023.

Los incluidos son sobre alumnos, egresados, titulados, docentes así como datos sobre TIC'S e Infraestructura de la Universidad Intercultural de San Luis Potosí,

Reiteramos nuestro agradecimiento a todas las personas que colaboraron en el levantamiento Estadístico 2022.



Matrícula

2892 estudiantes en el inicio de ciclo escolar 2022 – 2023.

1750 son mujeres, representando el 61% total de la matrícula.

Matlapa es la Unidad Académica con mayor matrícula.

Derecho es la licenciatura con mayor número de estudiantes.

233 son hablantes de idiomas originarios, siendo el Tenek el idioma con mayor número de hablantes después del español.

Fuente: Estadística 911 - 2022.



Egresados



En el ciclo escolar 2021 – 2022 **egresaron 410 personas.**

243 son mujeres, representando el 59 % del total de los egresados.

Matlapa es la Unidad Académica con el mayor número de egresados en la institución.

Informática Administrativa es la carrera que obtuvo el mayor número de egresados.



Fuente: Estadística 911 - 2022.

Titulados

En el ciclo escolar 2021 - 2022 se reportaron **677 titulados.**

El **61%** de los titulados son mujeres.

El mayor número de titulados pertenece a la Unidad Académica de **Matlapa** con **23%**.

La carrera con el mayor número de titulados es la Licenciatura de **Informática Administrativa** con **216 titulados.**



Fuente: Estadística 911 - 2022.



Personal en la Institución

En la UICSLP está conformada con 399 personas, las cuales se agrupan de la forma siguiente:

161 Docentes,

3 Profesores de Tiempo completo (PTC); y

127 Administrativos.

El **46%** pertenece al sexo femenino.

El **20 %** del personal habla alguna lengua materna.

Fuente: Estadística 911 - 2022.



Eventos

- 103** Conferencias.
- 27** Exhibiciones y exposiciones.
- 52** Talleres.
- 12** Eventos Culturales y artísticos.
- 04** Eventos deportivos.

Obra Editorial

- 254** Boletines.
- 45** Electrónicas o digitales.

Capacitación

- 639** Cursos Cortos.
- 64** Seminarios.
- 305** Talleres.

Fuente: Estadística 911 - 2022.





DOCENTES

Dentro de este recurso humano se tiene por horas y profesores de tiempo completo (PTC), generalmente están ligados a la comunidad que atienden.

Docentes de la UICSLP

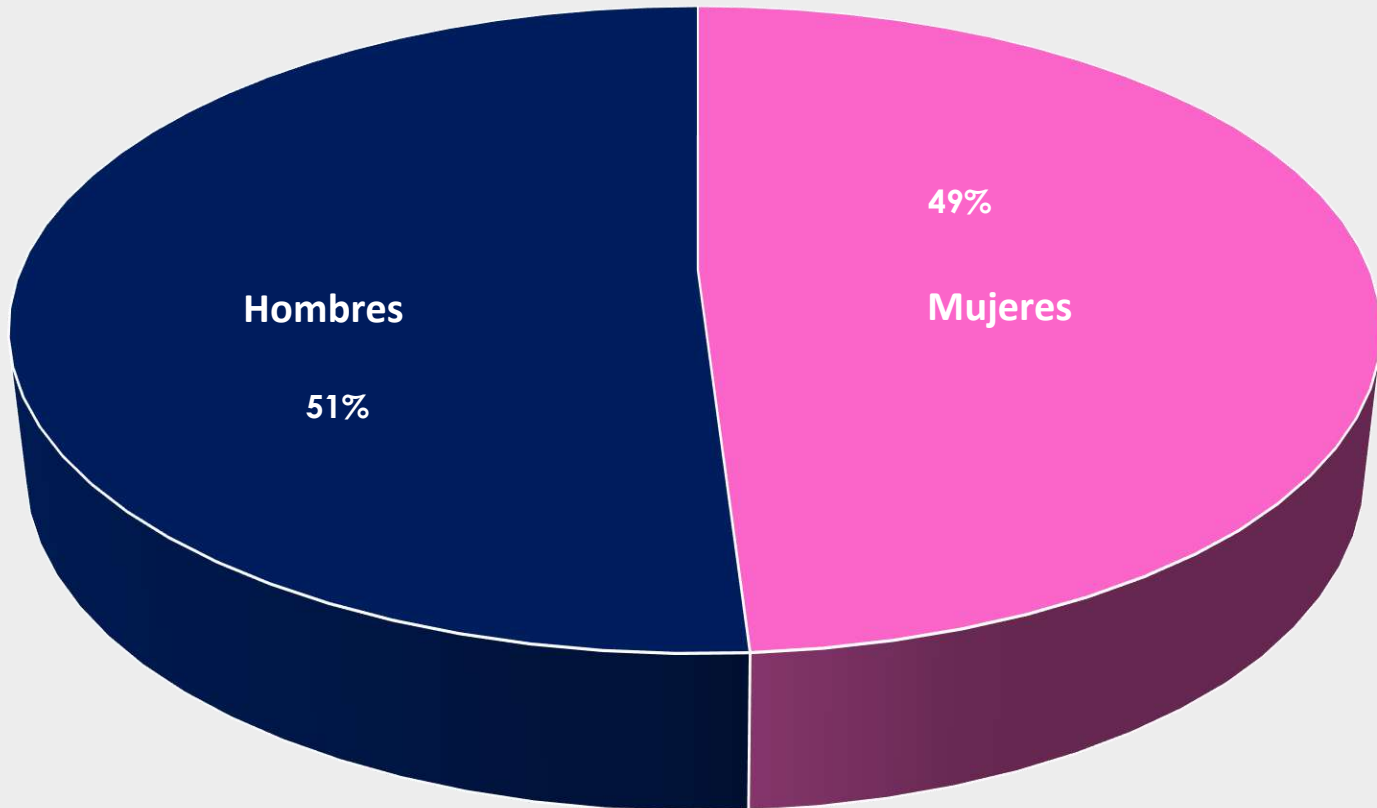
Nivel de Estudios	Mujeres	Hombres	Total	Con Discapacidad	Hablantes de Lenguas Maternas.
Doctorado.	0	02	02	0	0
Maestría.	18	17	35	0	03
Especialidad.	03	01	04	0	03
Licenciatura.	58	62	120	0	07
Técnico Superior.	0	0	0	0	0
Total.	79	82	161	0	13

PTC'S de la UICSLP

Unidades Académicas	Mujeres	Hombres	Total	Con Discapacidad	Hablantes de Lenguas Maternas.
Ciudad Valles.	1	1	2	0	0
Matlapa.	1	0	1	0	1
Total.	2	1	3	0	1

Fuente: Estadística 911 - 2022.

Personal Docente



■ Mujeres ■ Hombres



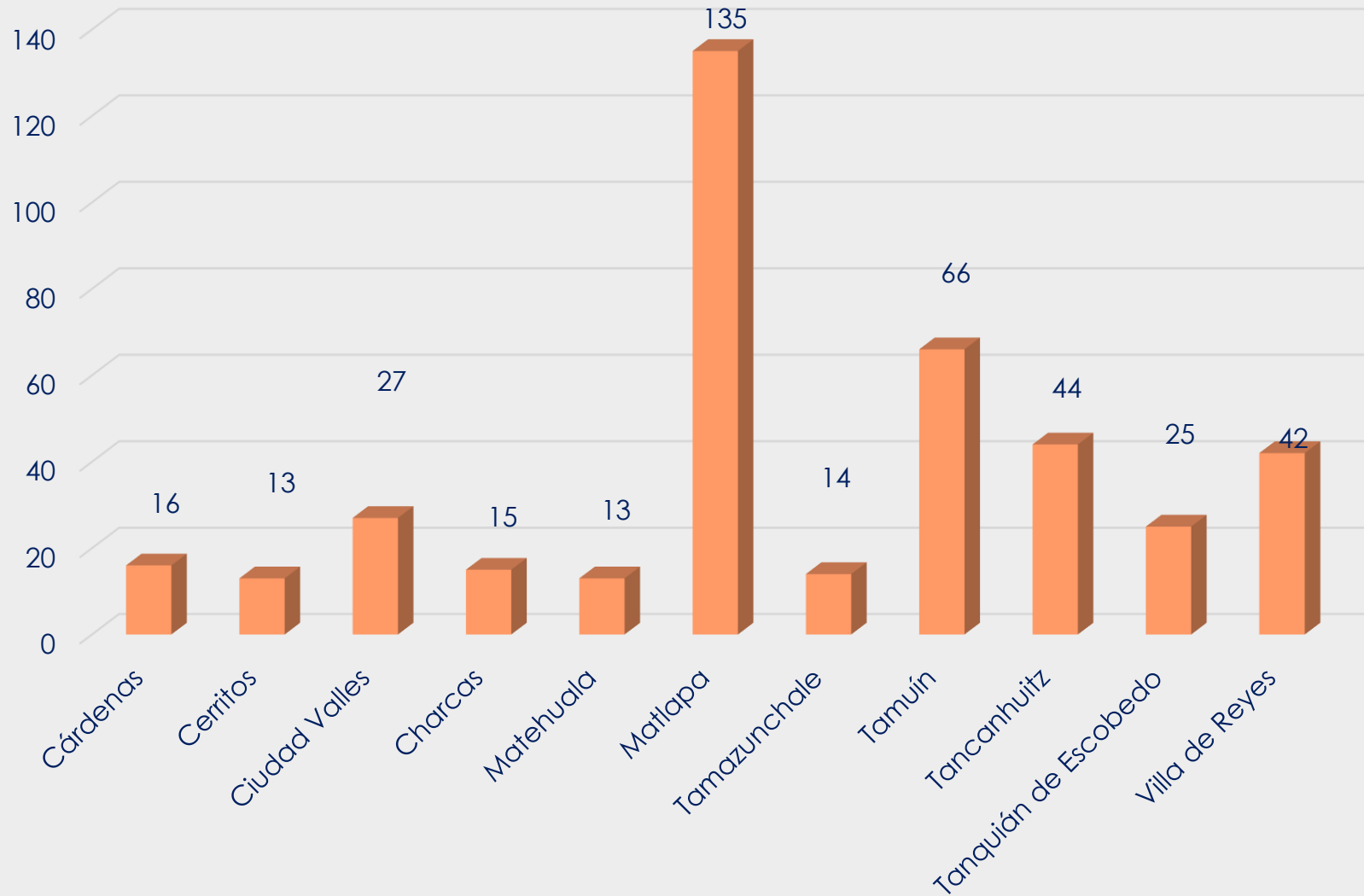
UICSLP
UNIVERSIDAD INTERCULTURAL
DE SAN LUIS POTOSÍ

MATRÍCULA

La distribución al interior del Estado de la Universidad ha permitido que se cuente con estudiantes originarios de 38 de los 58 municipios que conforman el Estado de San Luis Potosí, actualmente se da atención directa a 170 comunidades.



Matrícula UICSLP 2022 - 2023



Total de estudiantes 2892

Matrícula (Estudiantes de Nuevo Ingreso)

Unidad Académica	Hombres	Mujeres	Total
Cárdenas	13	14	27
Cerritos	28	41	69
Ciudad Valles	56	72	128
Charcas	14	20	34
Matehuala	13	23	36
Matlapa	116	170	286
Tamazunchale	27	36	63
Tamuín	84	64	148
Tancanhuitz.	53	58	111
Tanquián de Escobedo	32	45	77
Villa de Reyes	33	41	74
Total:	469	584	1053



UICSLP
UNIVERSIDAD INTERCULTURAL
DE SAN LUIS POTOSÍ

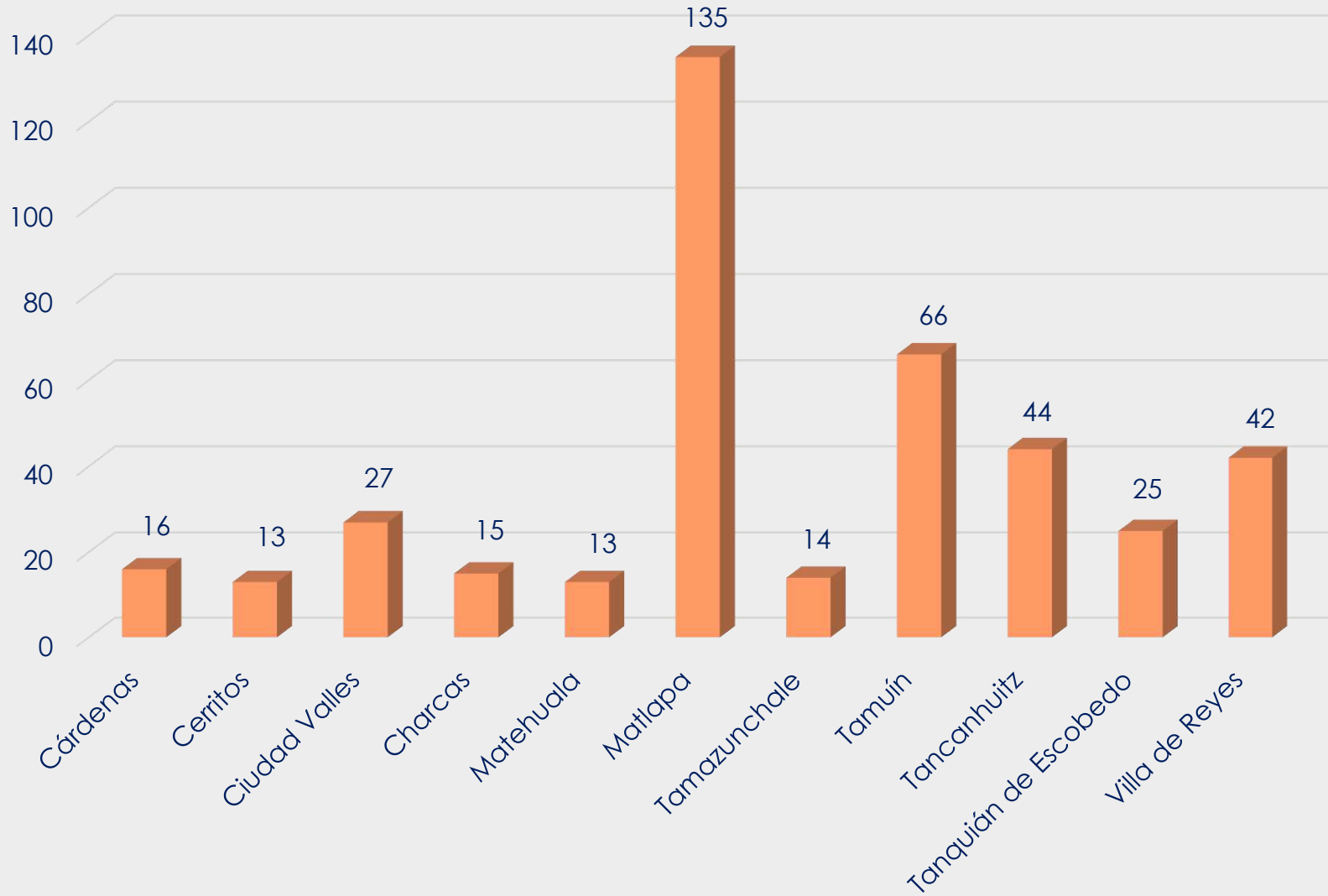
EGRESADOS

Son pieza clave es la vinculación con la sociedad, al 2022 han egresado **4478** personas de alguna carrera de la institución.

Estudiantes Egresados de la UICSLP.

Unidad Académica	Hombres	Mujeres	Total
Cárdenas	5	11	16
Cerritos	3	10	13
Ciudad Valles	7	20	27
Charcas	7	8	15
Matehuala	4	9	13
Matlapa	44	91	135
Tamazunchale	4	10	14
Tamuín	47	19	66
Tancanhuitz	17	27	44
Tanquián de Escobedo	14	11	25
Villa de Reyes	15	27	42
Total:	167	243	410

Egresados por Campus UICSLP





UICSLP
UNIVERSIDAD INTERCULTURAL
DE SAN LUIS POTOSÍ

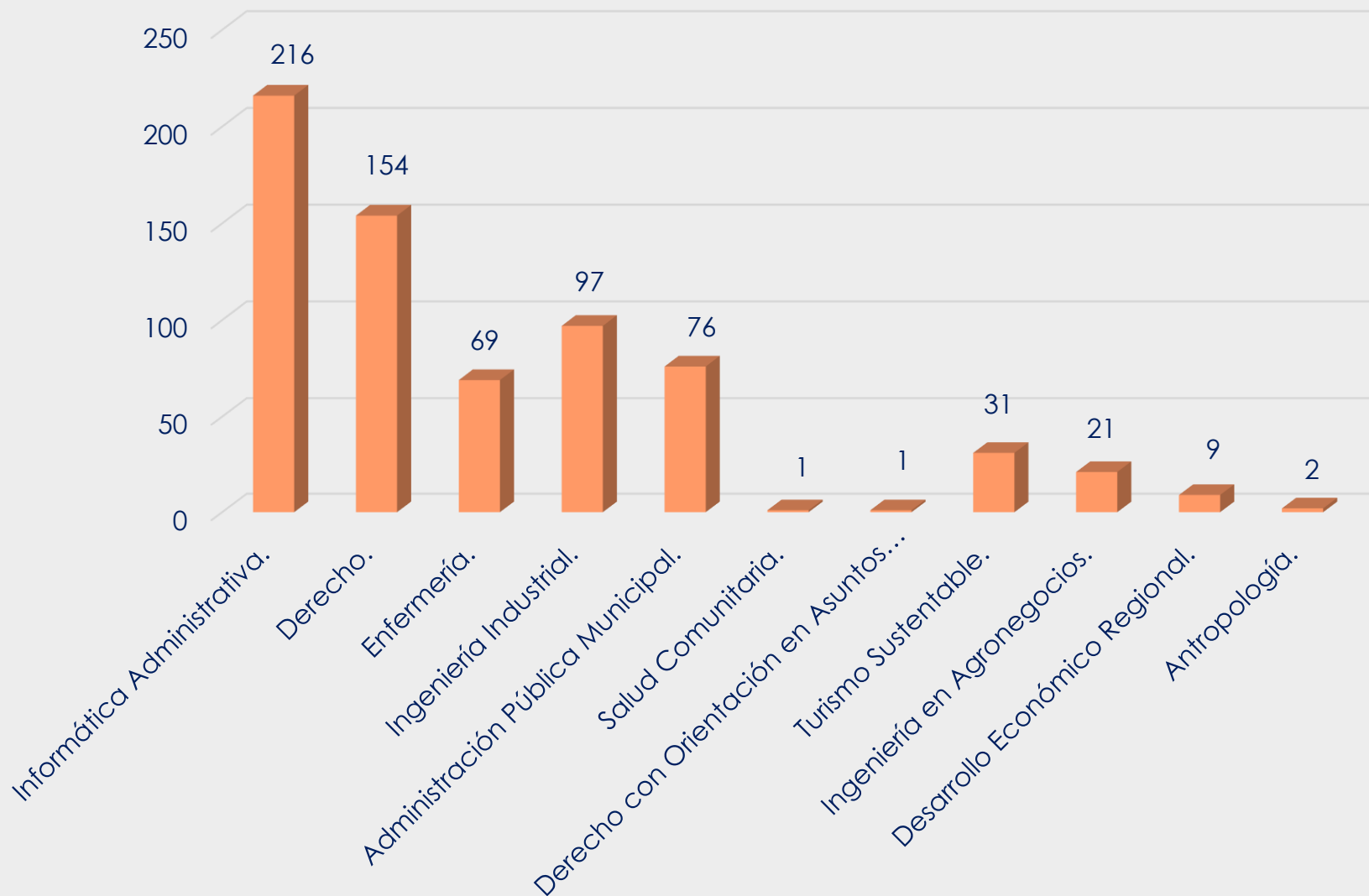
TITULADOS

Son los agentes de cambio de la Universidad, al 2022 se contaban con **677** personas tituladas de alguna licenciatura.

Titulados por Licenciatura

Licenciatura	Mujeres	Hombres	Total
Informática Administrativa.	88	128	216
Derecho.	61	93	154
Enfermería.	14	55	69
Ingeniería Industrial.	53	44	97
Administración Pública Municipal.	18	58	76
Salud Comunitaria.	0	1	1
Derecho con Orientación en Asuntos Indígenas.	0	1	1
Turismo Sustentable.	10	21	31
Ingeniería en Agronegocios.	13	8	21
Desarrollo Económico Regional.	8	1	9
Antropología.	0	2	2
Total:	265	412	677

Titulados por Licenciatura UICSLP





ANEXO DE TECNOLOGÍAS DE LA INFORMACIÓN (TIC'S)

Se proporcionan datos de las condiciones de acceso de los alumnos a los equipos de computo, internet y las características de los mismos, con los cuales se desarrollan las actividades académico-administrativas de las Unidades Académicas,

Equipos de computo

Unidades Académicas	Escritorio	Portátiles	Terminales	Total
Cárdenas	10	0	0	10
Cerritos	21	0	0	21
Ciudad Valles	30	0	0	30
Charcas	10	0	0	10
Matehuala	15	0	0	15
Matlapa	47	0	0	47
Tamazunchale	23	2	0	25
Tamuín	47	2	0	49
Tancanhuitz	24	0	0	24
Tanquián de Escobedo	17	14	0	31
Villa de Reyes	10	0	0	10
Total	254	18	0	272

Nota: refiere a los equipos de computo disponibles para los alumnos.

Acceso a Internet

Unidades Académicas	Internet	Sin Internet	Total
Cárdenas	10	0	10
Cerritos	21	0	21
Ciudad Valles	23	7	30
Charcas	10	0	10
Matehuala	15	0	15
Matlapa	39	8	47
Tamazunchale	19	6	25
Tamuín	2	47	49
Tancanhuitz	5	19	24
Tanquián de Escobedo	31	0	31
Villa de Reyes	10	0	10
Total	185	87	272

Nota: Se refiere al acceso al servicios de internet en equipos de computo disponibles para los alumnos.

Fuente: Estadística 911 - 2022.

Características de equipos de computo

Unidades Académicas	1 a menos de 4 GB	De 4 o 16 GB	16 GB o más.	Total
Cárdenas	10	0	0	10
Cerritos	0	21	0	21
Ciudad Valles	0	30	0	30
Charcas	0	10	0	10
Matehuala	0	15	0	15
Matlapa	47	0	0	47
Tamazunchale	25	0	0	25
Tamuín	14	35	0	49
Tancanhuitz	24	0	0	24
Tanquián de Escobedo	14	17	0	31
Villa de Reyes	10	0	0	10
Total	144	128	0	272

Nota: refiere a los equipos de computo disponibles para los alumnos.

Características de equipos de computo

Continuación.

Unidades Académicas	Windows	Mac OS	Linux u otros.	Total
Cárdenas	10	0	0	10
Cerritos	21	0	0	21
Ciudad Valles	30	0	0	30
Charcas	10	0	0	10
Matehuala	15	0	0	15
Matlapa	47	0	0	47
Tamazunchale	25	0	0	25
Tamuín	49	0	0	49
Tancanhuitz	24	0	0	24
Tanquián de Escobedo	31	0	0	31
Villa de Reyes	10	0	0	10
Total	272	0	0	272

Nota: refiere a los equipos de computo disponibles para los alumnos.

Fuente: Estadística 911 - 2022.

Características de equipos de computo

Continuación.

Unidades Académicas	128 Gb o menos	De 129 a 500 GB	De más de 500 GB	Total:
Cárdenas	0	10	0	10
Cerritos	0	0	21	21
Ciudad Valles	0	30	0	30
Charcas	10	0	0	10
Matehuala	0	0	15	15
Matlapa	0	47	0	47
Tamazunchale	0	25	0	25
Tamuín	0	11	38	49
Tancanhuitz	0	24	0	24
Tanquián de Escobedo	0	31	0	31
Villa de Reyes	10	0	0	10
Total	20	178	74	272

Nota: refiere a los equipos de computo disponibles para los alumnos.

Fuente: Estadística 911 - 2022.

Características de equipos de computo

Continuación.

Unidades Académicas	De 2 años o menos	De 3 a 4 años	De 5 años o más	Rentada	Comprada	Comodato (Préstamo)	Donada	Total:
Cárdenas.	0	0	10	0	0	0	10	10
Cerritos.	0	0	21	0	21	0	0	21
Ciudad Valles.	0	0	30	0	0	30	0	30
Charcas.	0	0	10	0	0	10	0	10
Matehuala.	0	0	15	0	15	0	0	15
Matlapa.	0	0	47	0	47	0	0	47
Tamazunchale.	0	0	25	0	0	0	25	25
Tamuín.	0	0	49	0	0	0	49	49
Tancanhuitz.	0	0	24	0	24	0	0	24
Tanquián de Escobedo.	0	0	31	0	0	0	31	31
Villa de Reyes.	0	0	10	0	0	0	10	10
Total	0	0	272	0	107	40	125	272

Nota: refiere a los equipos de computo disponibles para los alumnos.

Fuente: Estadística 911 - 2022.



INFRAESTRUCTURA

La Universidad Intercultural de San Luis Potosí es una amalgama, que refleja una infraestructura física diversa adecuada a las particularidades de cada una de las Unidades Académicas ubicadas en distintos municipios; se opera en espacios rentados, prestados y propios. En los campus con sobre cupo de alumnos se sortea utilizando turnos discontinuos, en tanto en otras sedes cuentan con espacio físico que les permite crecimiento.

Espacios Educativos

Unidades Académicas	Edificios Educativos.
Cárdenas	1
Cerritos	2
Ciudad Valles	3
Charcas	1
Matehuala	2
Matlapa	3
Tamazunchale	6
Tamuín	4
Tancanhuitz	7
Tanquián de Escobedo	1
Villa de Reyes	4
Total	34

Nota: Se refiere a los módulos destinados al servicio educativo en cada sede, donde se incluyen aulas, laboratorios entre otros.

Áreas de apoyo

Unidades Académicas-	Inmueble para usó Educativo		Dirección		Biblioteca		Canchas Deportivas		Talleres		Áreas Verdes		Cafetería o comedor		Servicio Médico	
	SÍ	NO	SÍ	NO	SÍ	NO	SÍ	NO	SÍ	NO	SÍ	NO	SÍ	NO	SÍ	NO
Cárdenas																
Cerritos																
Ciudad Valles																
Charcas																
Matehuala																
Matlapa																
Tamazunchale																
Tamuín																
Tancanhuitz																
Tanquián de Escobedo																
Villa de Reyes																























NOTA: CASA (Imagen): Aplica.

: No aplica.

Nota: Se refiere a espacios complementarios en lo locales de la sede.

Fuente: Estadística 911 - 2022.

Características del inmueble

Unidades Académicas	Inmueble				
	Propio	Rentado	Prestado	Adaptado	Construido para uso Educativo
Cárdenas		×	×	×	
Cerritos		×	×	×	
Ciudad Valles		×	×	×	
Charcas	×	×			×
Matehuala		×	×	×	
Matlapa		×	×	×	
Tamazunchale		×	×	×	
Tamuín		×	×	×	
Tancanhuitz		×	×	×	
Tanquián de Escobedo		×	×	×	
Villa de Reyes		×	×	×	

NOTA: *: Aplica.
-: No aplica.

Fuente: Estadística 911 - 2022.

Infraestructura

Unidades Académicas	Aulas					
	Existentes	En uso	Adaptados	Laboratorio	Biblioteca	Talleres
Cárdenas	5	5	3	1	*	-
Cerritos	5	5	-	1	*	-
Ciudad Valles	14	14	-	-	*	-
Charcas	4	4	4	1	*	-
Matehuala	1	1	-	2	-	-
Matlapa	22	22	-	3	*	-
Tamazunchale	18	18	9	1	*	-
Tamuín	9	8	-	1	*	1
Tancanhuitz	17	6	6	3	*	-
Tanquián de Escobedo	4	4	-	1	-	-
Villa de Reyes	7	6	-	1	*	1

NOTA: *: Aplica.
-: No aplica.

Glosario:

- **Alumno:** Es la persona matriculada en cualquier grado de las diversas modalidades, tipos, niveles y servicios educativos del Sistema Educativo Nacional.
- **Alumno de reingreso:** Es el alumno que, después de haber cursado parcialmente un grado escolar, se reinscribe en el mismo.
- **Aula adaptada:** Espacio construido para un uso diferente del educativo, pero que, mediante modificaciones, se emplea para la enseñanza y el aprendizaje.
- **Aulas en uso:** Cantidad de locales de un inmueble escolar que se utiliza para la enseñanza.
- **Carrera:** Es la profesión, disciplina o área específica del conocimiento que estudia el alumno de acuerdo con el tiempo que establece un plan de estudios, para obtener un título profesional.
- **Docente:** Académico cuya función es el ejercicio de la docencia o conducción del proceso de enseñanza-aprendizaje.

Glosario:

- **Egresados:** Alumnos que se hacen acreedores a un certificado o constancia de estudios, una vez concluido que aprueba y acredita todas las asignaturas y actividades que conforman un plan de estudios.
- **Infraestructura educativa:** Conjunto de inmuebles, muebles y equipo, planes y programas de estudio, etcétera, que permite proporcionar oportuna y satisfactoriamente un servicio educativo.
- **Matrícula:** Conjunto de alumnos inscritos durante un ciclo escolar en una institución o plantel educativo.
- **Titulado:** Persona que ha cubierto el plan de estudios y cumplido con los requisitos establecidos por una institución educativa, para obtener el título correspondiente, y lo ha obtenido.

Bibliografía:

- Cuestionarios Estadísticos de Educación Superior del Ciclo Escolar 2022 – 2023.
- Formas 911.9 Escuela.
- Formas 911.9A Carrera.
- Formas 911.9I Módulo de Infraestructura.
- Anexo de Tecnologías de la Información.